

LEGENDA	
	PROJEKTOWANE ŚCIANY
	PROJEKTOWANE OCIEPLENIE ZE STYROPIANU
	PROJEKTOWANE OCIEPLENIE Z WEŁNY MINERALNEJ

ZESTAWIENIE AKCESORII KOMINIARSKICH

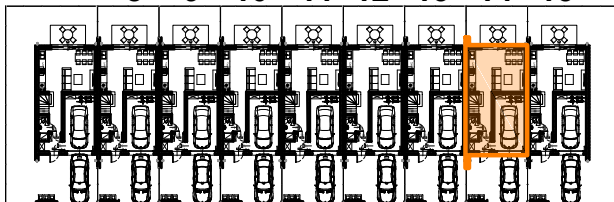
Nr	Nazwa	Ilość [szt]	Wymiary [cm]
1	ŁAWA KOMINIARSKA	3	25x120
2	ŁAWA KOMINIARSKA	3	25x40
3	STOPNIE KOMINIARSKIE	11	14x25

UWAGI OGÓLNE

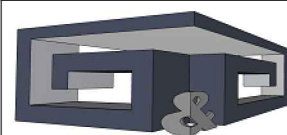
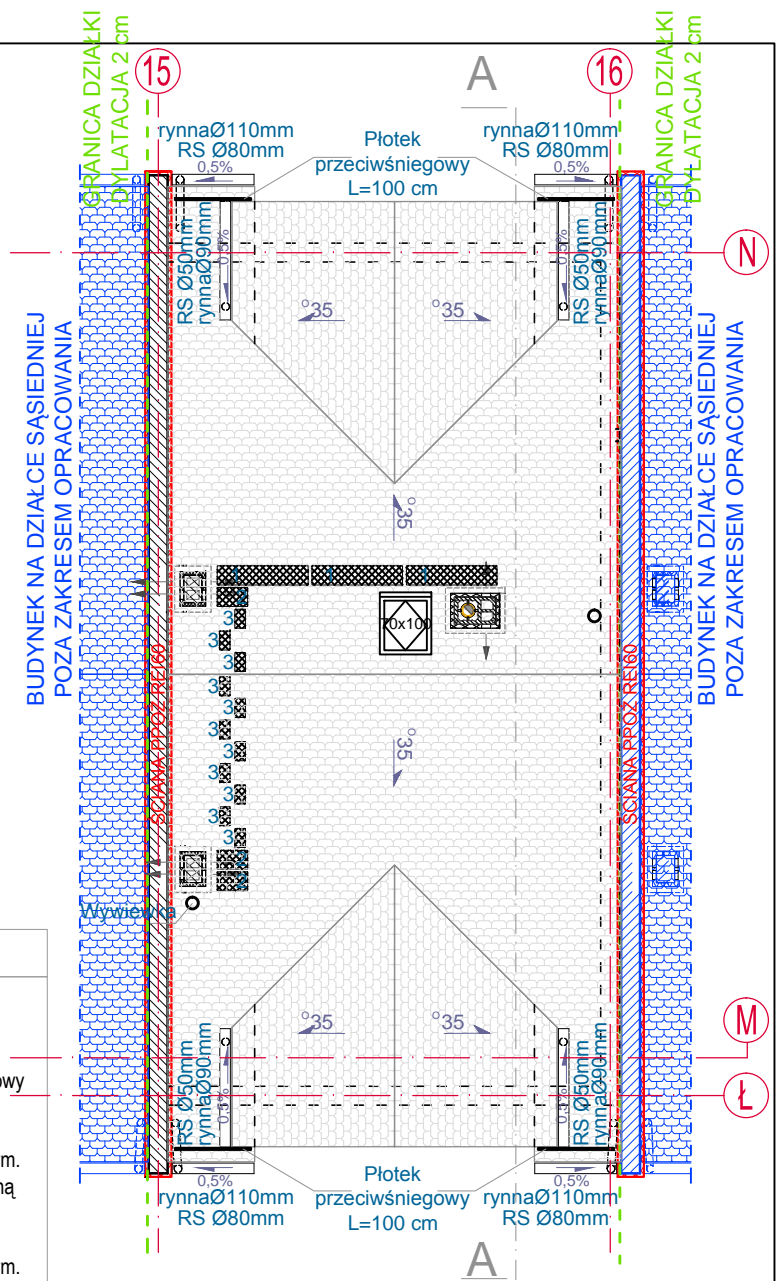
1. Pokrycie dachu: Dachówka cementowa kolor grafitowy
2. Rynny - PCV, Dach Ø110 mm Lukarna Ø90 mm kolor grafitowy mocowane do deski okapowej hakami co 50cm.
3. Rury spustowe PCV Dach Ø80 mm Lukarna Ø50 mm kolor grafitowy mocowane do ściany hakami w maksymalnym rozstawie 180cm.
4. Obróbki blacharskie dachu wykonać z blachy stalowej ocynkowanej powlekanej 0,5mm w kolorze pokrycia dachu grafitowym.
5. Ogniomury obrobić od góry blachą stalową ocynkowaną powlekaną 0,5mm w kolorze pokrycia dachu grafitowym.
6. Styk dachu z kominem uszczelnić fartuchem z blachy stalowej ocynkowanej powlekanej 0,5mm w kolorze pokrycia dachu grafitowym.
7. Kominy zakończyć czapą betonową i obróbką blacharską, ocieplić styropianem gr. 5cm z warstwą zaprawy klejącej z wtopioną siatką z włókna szklanego, wykończone tynkiem cienkowarstwowym w kolorze grafitowym
8. Otwory wentylacyjne w kominach wyprowadzić na boki i zamontować stalowe kratki kominowe wentylacyjne w kolorze grafitowym o wymiarach 120 x 240 mm
9. Wykonać wentylację dachu poprzez nawiewy okapowe w podbitce dachowej oraz wywiew poprzez gaşior dachowy
10. Zamontować płotki przeciwniegiwe na okapu dachu wg rysunku
11. Zamontować ławki i stopnie kominarskie z blachy stalowej w kolorze grafitowym wg rysunku i zestawienia
12. Zamontować wyłaz dachowy o wymiarach 70x100 cm usytuowanie wg rysunku więźby dachowej

SZEREG 2 SEGMENT 14

7 8 9 10 11 12 13 14 15



POZIOM POSADOWIENIA POSADZKI BUDYNKU
 $\ominus 0,00 = 291,50 \text{ m n p m}$
 $+0,90 \text{ m OD POZIOMU ODNIESIENIA PRZYJĘTEGO PRZY ZJEŹDZIE WYNOŚĄCEGO}$
 $0,00 = 290,60 \text{ m n p m}$



projekt

Objekt:	Budowa zespołu budynków mieszkalnych jednorodzinnych (łącznie 43 segmenty) w zabudowie szeregowej, budowa zespołu garaży (łącznie 14 garaży), budowa parkingu (łącznie 24 miejsca postojowe) wraz z infrastrukturą techniczno-drogową na działkach o numerach ewidencyjnych 413/55, 413/56, 413/57 i 413/58 obręb 0006 Klimontów przy ul. Rydza-Śmigłego w Sosnowcu		
Investor:	Miejski Zarząd Budynków Mieszkalnych TBS Sp. z o.o. ul. Korczaka 7, 41-200 Sosnowiec		
Adres inwestycji:	Działki nr: 413/55; 413/56; 413/57; 413/58; obręb: 0006 Klimontów jedn. ewid. 247501_1 M.Sosnowiec teren przy ul. Gwiazdna i ul. E.R.Śmigłego		
Branża:	ARCHITEKTONICZNA		
Numer budynku:	SZEREG 2 SEGMENT 14		
Nazwa rysunku:	RZUT DACHU		
Projektant:	mgr inż. arch. Karol Major upr. do projektowania w specjalności architektonicznej bez ograniczeń nr 193/75/Pw	Podpis:	Skala: 1:100
Sprawdzający:	mgr inż. arch. Piotr Zaborowski upr. do projektowania w specjalności architektonicznej bez ograniczeń nr GP.IV.7342(56)/94	Podpis:	Data: 01.2020
Opracował:	mgr inż. Paweł Golc	Podpis:	Nr rys.: A-4