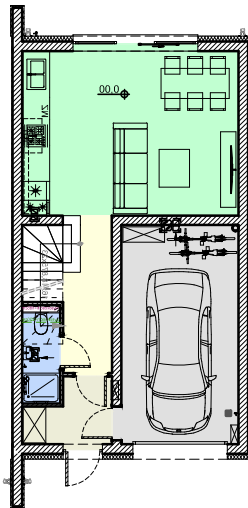
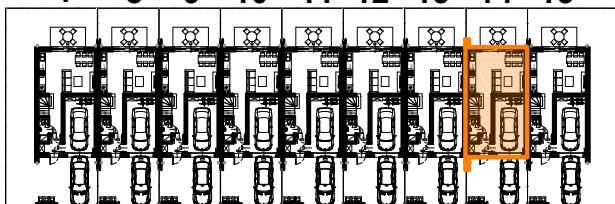


LEGENDA	
	PROJEKTOWANE ŚCIANY
	PROJEKTOWANE OCIEPLENIE ZE STYROPIANU
	PROJEKTOWANE OCIEPLENIE Z WĘLNY MINERALNEJ

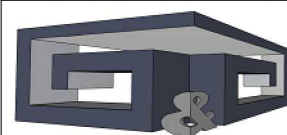
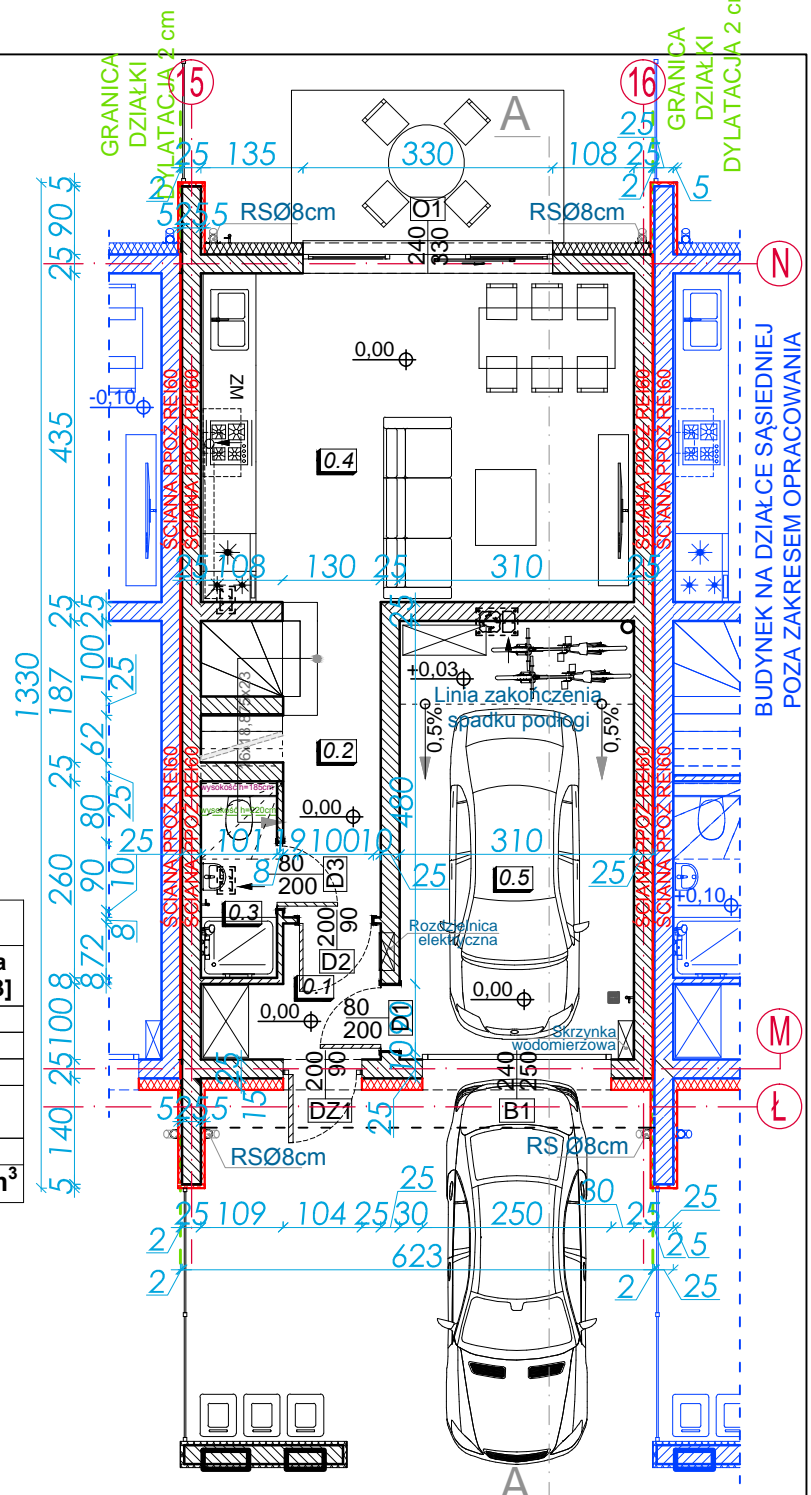
ZESTAWIENIE POWIERZCHNI PARTERU				
Nr pom.	Nazwa pomieszczenia	Pow. [m ²]	Wys. [cm]	Kubatura netto [m ³]
0.1	WIATROLAP	3,56	275	9,79
0.2	KOMUNIKACJA	4,85	275	13,33
0.3	WC	2,37	220-275	6,51
0.4	SALON ANEKS KUCHENNY	25,55	275	70,26
0.5	GARAŻ	18,17	275	49,96
		54,50 m²		149,85 m³



SZEREG 2 SEGMENT 14
7 8 9 10 11 12 13 14 15



POZIOM POSADOWIENIA POSADZKI BUDYNKU
 0,00 = 291,50 m n p m
 +0,90 m OD POZIOMU ODNIESIENIA PRZYJĘTEGO PRZY ZJEZDZIE WYNOŚZĄCEGO
 0,00 = 290,60 m n p m



projekt

Objekt:	Budowa zespołu budynków mieszkalnych jednorodzinnych (łącznie 43 segmenty) w zabudowie szeregowej, budowa zespołu garaży (łącznie 14 garaży), budowa parkingu (łącznie 24 miejsca postojowe) wraz z infrastrukturą techniczno-drogową na działkach o numerach ewidencyjnych 413/55, 413/56, 413/57 i 413/58 obręb 0006 Klimontów przy ul. Rydza-Śmigłego w Sosnowcu		
Investor:	Miejski Zarząd Budynków Mieszkalnych TBS Sp. z o.o. ul. Korczaka 7, 41-200 Sosnowiec		
Adres inwestycji:	Działki nr: 413/55; 413/56; 413/57; 413/58; obręb: 0006 Klimontów jedn. ewid. 247501_1 M.Sosnowiec teren przy ul. Gwiazdna i ul. E.R.Śmigłego		
Branża:	ARCHITEKTONICZNA		
Numer budynku:	SZEREG 2 SEGMENT 14		
Nazwa rysunku:	RZUT PARTERU		
Projektant:	mgr inż. arch. Karol Major upr. do projektowania w specjalności architektonicznej bez ograniczeń nr 19375/Pw	Podpis:	Skala: 1:100
Sprawdzający:	mgr inż. arch. Piotr Zaborowski upr. do projektowania w specjalności architektonicznej bez ograniczeń nr GP.IV.7342(56)/94	Podpis:	Data: 01.2020
Opracował:	mgr inż. Paweł Golc	Podpis:	Nr rys.: A-2